

**CORPORACION ACADEMIA TECNOLOGICA DE COLOMBIA
ESTADO DEL RESULTADO INTEGRAL
PARA EL AÑO FINALIZADO EL 31 DE DICIEMBRE DE 2023
(En Pesos Colombianos)**

		2023	2022
INGRESOS ACTIVIDADES ORDINARIAS	6.1.	2.695.590.136	2.369.323.465
COSTOS DE PRESTACIÓN DE SERVICIOS	6.2.	2.170.002.934	1.769.810.208
UTILIDAD OPERACIONAL		525.587.202	599.513.257
OTROS INGRESOS	6.1.	193.921.571	197.649.502
GASTOS DE ADMINISTRACIÓN	6.2.	513.396.087	463.806.976
COSTOS FINANCIEROS		305.354.492	268.475.585
EXCEDENTE/PÉRDIDA ANTES DE IMPUESTOS		(99.241.805)	64.880.198
GASTO POR IMPUESTOS A LAS GANANCIAS			
EXCEDENTE DEL AÑO		(99.241.805)	64.880.198
EXCEDENTE INTEGRAL TOTAL DEL AÑO		(99.241.805)	64.880.198

CORPORACION ACADEMIA TECNOLOGICA DE COLOMBIA
ESTADO DE SITUACIÓN FINANCIERA
A DICIEMBRE 31 DE 2023
(En Pesos Colombianos)

	NOTAS	31 de diciembre de 2023	31 de diciembre de 2022
ACTIVOS			
ACTIVOS CORRIENTES			
EFFECTIVO Y EQUIVALENTES AL EFFECTIVO	4.1.	130.548.792	1.163.985.402
CUENTAS COMERCIALES POR COBRAR	4.2.	590.173.656	581.504.415
PRESTAMOS POR COBRAR		39.631.242	37.631.242
GASTOS ANTICIPADOS		166.350	6.502.456
ACTIVOS CORRIENTES TOTALES		760.520.040	1.789.623.516
ACTIVOS NO CORRIENTES			
PROPIEDADES, PLANTA Y EQUIPO	4.3.	69.396.141	256.952.082
CUENTAS COMERCIALES POR COBRAR	4.2.	2.317.071.875	1.283.839.640
ACTIVOS INTANGIBLES DISTINTOS DE LA PLUSVALÍA		14.410.013	14.410.013
ACTIVOS NO CORRIENTES TOTALES		2.400.878.029	1.555.201.735
ACTIVOS TOTALES		3.161.398.069	3.344.825.251
PASIVOS Y PATRIMONIO			
PASIVOS CORRIENTES			
ACREEDORES COMERCIALES Y OTRAS	5.1.	61.544.745	48.499.471
BENEFICIOS A LOS EMPLEADOS		16.623.788	12.947.984
RETENCIONES Y APORTES DE NÓMINA		29.868.439	28.242.132
INGRESOS DEVENGADOS POR FACTURAR		185.304.929	124.806.301
ANTICIPOS Y AVANCES RECIBIDOS		(414.331)	1.533.568
RECAUDOS A FAVOR DE TERCEROS		191.482.928	121.956.397
PASIVOS CORRIENTES TOTALES		484.410.499	337.985.853
PASIVOS NO CORRIENTES			
PAGARES		11.118.768	11.118.768
PASIVOS NO CORRIENTES TOTALES		11.118.768	11.118.768
PASIVOS TOTALES		495.529.267	349.104.621
PATRIMONIO			
APORTES SOCIALES	5.2.	399.829.215	399.829.215
DONACIONES		3.000.000	182.523.097
EXCEDENTES		(99.241.805)	64.880.198
EXCEDENTES ACUMULADOS	5.3.	2.362.281.391	2.348.488.119
PATRIMONIO TOTAL		2.665.868.801	2.995.720.629
PATRIMONIO Y PASIVOS TOTALES		3.161.398.068	3.344.825.250
		(0)	(0)

**CORPORACION ACADEMIA TECNOLOGICA DE COLOMBIA
ESTADO DE CAMBIOS EN EL PATRIMONIO
PARA EL AÑO FINALIZADO EL 31 DE DICIEMBRE DE 2023
(En Pesos Colombianos)**

	Aportes de Asociados	Donaciones	Ganancias acumuladas	Excedentes Acumulados	Patrimonio total
Estado Situación Financiera al 1 de enero de 2023	399.829.215	182.523.097	-	2.413.368.317	2.995.720.629
Medición posterior donaciones		(182.523.097)		-	
Donaciones		3.000.000			
Ejecución Reversión				(51.086.926)	
Resultado integral total	-	-	(99.241.805)	-	-
Estado Situación Financiera al 31 de Diciembre de 2023	399.829.215	3.000.000	(99.241.805)	2.362.281.391	2.665.868.801

CORPORACION ACADEMIA TECNOLOGICA DE COLOMBIA
ESTADO DE FLUJO DE EFECTIVO
PARA EL PERIODO DEL 1 DE ENERO AL 31 DE DICIEMBRE DE 2023
METODO DIRECTO
(En Pesos Colombianos)

ACTIVIDADES DE OPERACIÓN	VALOR
ENTRADAS	
CUENTAS COMERCIALES POR COBRAR	2.625.224.460
OTROS DEUDORES	49.457.237
TOTAL ENTRADAS	2.674.681.697
SALIDAS	
ACREEDORES COMERCIALES Y OTRAS	536.697.982
RETENCIONES Y APORTES DE NÓMINA	592.402.800
IMPUESTOS CTES DISTINTOS AL IMPUESTO RENTA	8.005.970
CHEQUES VENCIDOS, TRASLADO A COBRO	1.020.132.200
BENEFICIOS A LOS EMPLEADOS	1.550.879.356
TOTAL SALIDAS	3.708.118.308
FLUJO DE EFECTIVO NETO EN ACTIVIDADES DE OPERACIÓN	-1.033.436.611
ACTIVIDADES DE INVERSION	
ENTRADAS	0
SALIDAS	0
FLUJO DE EFECTIVO NETO EN ACTIVIDADES DE INVERSION	0
ACTIVIDADES DE FINANCIACION	
ENTRADAS	0
SALIDA	0
FLUJO DE EFECTIVO NETO EN ACTIVIDADES FINANCIERAS	0
TOTAL - AUMENTO O DISMINUCIÓN DEL EFECTIVO	-1.033.436.611
EFFECTIVO AÑO ANTERIOR	1.163.985.402
EFFECTIVO PRESENTE AÑO	130.548.792

CORPORACIÓN ACADEMIA TECNOLÓGICA DE COLOMBIA

NOTAS EXPLICATIVAS A LOS ESTADOS FINANCIEROS PARA EL AÑO QUE TERMINA EL 31 DE DICIEMBRE DE 2023

1. INFORMACIÓN GENERAL

La Corporación Academia Tecnológica de Colombia Atec con domicilio en Medellín, es una institución de educación superior privada, sin ánimo de lucro, con personería jurídica reconocida mediante resolución número 13298 de Octubre de 1986, expedido por el Ministerio de Educación Nacional.

La Corporación Academia Tecnológica de Colombia Atec es una institución de educación superior que se inscribe en el espíritu del artículo 67 de la Constitución Política de Colombia, en los lineamientos generales de la Ley General de Educación, el decreto 114 de 1996, la Ley 30 de 1992 que regula la educación superior en Colombia, la Ley 749 del 2002 y el Decreto 2566 del 10 de septiembre del 2003 que establece las condiciones mínimas de calidad y demás requisitos para la oferta y desarrollo de programas académicos de educación superior.

La Corporación pertenece al Régimen Tributario especial de las entidades sin ánimo de lucro de que trata el Título VI del Libro Primero del Estatuto Tributario.

La Corporación Academia Tecnológica de Colombia - Atec tiene como objetivo principal, la formación, capacitación y perfeccionamiento de profesiones en los campos de acción y áreas académicas que señalen los estatutos, la investigación y el servicio a la comunidad de conformidad con los planes que determinen sus directivas.

2. BASES DE ELABORACIÓN

Estos estados financieros se han elaborado de conformidad con marco técnico normativo Pequeñas y Medianas Entidades (Decreto 2420 de 2015, por el cual se reglamenta la Ley 1314 de 2009 sobre el marco técnico normativo contable) emitida por el Gobierno Nacional de la Republica de Colombia.

Están presentados en las unidades monetarias (u.m.) del país Colombia (\$COP), que es la moneda de presentación del grupo y la moneda funcional de la Corporación.

Alguna de las políticas contables más importantes del grupo se establecen en la nota 3.

3. POLÍTICAS CONTABLES

Reconocimiento de ingreso de actividades ordinarias

El ingreso de actividades ordinarias procedente de la prestación de servicios educativos se reconoce cuando efectivamente se presta el servicio al alumno.

El ingreso de actividades ordinarias se mide al valor razonable de la contraprestación recibida o por recibir, neta de descuentos e impuestos asociados con la venta cobrados por cuenta del gobierno de Colombia.

Costos por préstamos

Todos los costos por préstamos se reconocen en el resultado del periodo en el que se incurren.

Propiedades, planta y equipo

Las partidas de propiedades, planta y equipo se miden al costo menos la depreciación acumulada y cualquier pérdida por deterioro del valor acumulada.

La depreciación se carga para distribuir el costo de los activos menos sus valores residuales a lo largo de su vida útil estimada, aplicando el método lineal.

Si existe algún indicio de que se ha producido un cambio significativo en la tasa de depreciación, vida útil o valor residual de un activo, se revisa la depreciación de ese activo de forma prospectiva para reflejar las nuevas expectativas.

Activos intangibles

Los activos intangibles son licencias educativas adquiridas que se expresan al costo menos la depreciación acumulada y las pérdidas por deterioro acumuladas.

Deterioro del valor de los activos

En cada fecha sobre la que se informa, se revisan las propiedades, planta y equipo, activos intangibles e inversiones para determinar si existen indicios de que tales activos hayan sufrido una pérdida por deterioro de valor. Si existen indicios de un posible deterioro del valor, se estima y compara el importe recuperable de cualquier activo afectado (o grupo de activos relacionados) con su importe en libros.

Si el importe recuperable estimado es inferior, se reduce el importe en libros al importe recuperable estimado, y se reconoce una pérdida por deterioro del valor en resultados.

De forma similar, en cada fecha sobre la que se informa, se evalúa si existe deterioro del valor de los inventarios comparando el importe en libros de cada partida del inventario (o grupo de partidas similares) con su precio de venta

menos los costos de terminación y venta. Si una partida del inventario (o grupo de partidas similares) se ha deteriorado, se reduce su importe en libros al precio de venta menos los costos de terminación y venta, y se reconoce inmediatamente una pérdida por deterioro del valor en resultados.

Si una pérdida por deterioro del valor se revierte posteriormente, el importe en libros del activo (o grupo de activos relacionados) se incrementa hasta la estimación revisada de su valor recuperable (precio de venta menos costos de terminación y venta, en el caso de los inventarios), sin superar el importe que habría sido determinado si no se hubiera reconocido ninguna pérdida por deterioro de valor del activo (grupo de activos) en años anteriores. Una reversión de una pérdida por deterioro de valor se reconoce inmediatamente en resultados.

Arrendamientos

Los arrendamientos se clasifican como arrendamientos financieros siempre que los términos del arrendamiento transfieran sustancialmente todos los riesgos y las ventajas inherentes a la propiedad del activo arrendado a La Corporación.

Todos los demás arrendamientos se clasifican como operativos.

Los derechos sobre los activos mantenidos en arrendamiento financiero se reconocen como activos de Corporación al valor razonable de la propiedad arrendada (o, si son inferiores, al valor presente de los pagos mínimos por arrendamiento) al inicio del arrendamiento. El correspondiente pasivo con el arrendador se incluye en el estado de situación financiera como una obligación por el arrendamiento financiero. Los pagos del arrendamiento se reparten entre cargas financieras y reducción de la obligación del arrendamiento, para

así conseguir una tasa de interés constante sobre el saldo restante del pasivo. Los cargos financieros se deducen en la medición de resultados.

Las rentas por pagar de arrendamientos operativos se cargan a resultados sobre una base lineal a lo largo del plazo del arrendamiento correspondiente.

Deudores comerciales y otras cuentas por cobrar

La mayoría de las ventas se realizan en condiciones de crédito normales, y los importes de las cuentas por cobrar no tienen intereses. Cuando el crédito se amplía más allá de las condiciones de crédito normales, las cuentas por cobrar se miden al costo amortizado utilizando el método de interés efectivo. Al final de cada periodo sobre el que se informa, los importes en libros de los deudores comerciales y otras cuentas por cobrar se revisan para determinar si existe alguna evidencia objetiva de que no vayan a ser recuperables.

Cuentas comerciales por pagar

Las cuentas comerciales por pagar son obligaciones basadas en condiciones de crédito normales y no tienen intereses.

Sobregiros y préstamos bancarios

Los gastos por intereses se reconocen sobre la base del método del interés efectivo y se incluyen en los costos financieros.

4. INFORMACION DE APOYO PARA LAS PARTIDAS DE ACTIVOS PRESENTADAS

4.1. EFECTIVO Y EQUIVALENTES AL EFECTIVO

Incluye el efectivo, cheques en caja y los depósitos bancarios a la vista. Los depósitos a la vista incluyen aquellos realizados en entidades financieras que son exigibles y están disponibles de inmediato sin penalización alguna y que a diciembre ascienden a \$130.548.792

4.2. CUENTAS COMERCIALES POR COBRAR

Son los valores a favor de la Corporación en desarrollo de su objeto social. Está conformada por diferentes conceptos que tienen relación de causalidad con los costos educativos aprobados por la Secretaria de Educación. La cuenta corriente comercial asciende a \$590.173.656 que corresponde a la cartera que se espera cobrar en el año 2024 a los clientes.

La cuenta no corriente comercial asciende a \$ 2.317.071.875 valores que se estiman que no serán pagados en el año 2024, activo que sólo es susceptible de convertirse en efectivo en un periodo superior a un año, en el mediano o largo plazo.

4.3. PROPIEDAD, PLANTA Y EQUIPO

El valor de \$ 69.396.141 corresponde a muebles y equipos de propiedad de la Corporación, cabe destacar que muchos de sus laboratorios, muebles y otros equipos han sido contabilizados con reinversión en el patrimonio de la Corporación de acuerdo a las Actas de Asamblea; su reconocimiento inicial es al costo menos la depreciación acumulada:

La Corporación reconoció los costos del mantenimiento de las partidas de propiedad, planta y equipo en los resultados del periodo en el que incurra en dichos costos.

5. INFORMACION DE APOYO PARA LAS PARTIDAS DE PASIVOS Y PATRIMONIO PRESENTADAS

5.1. ACREEDORES COMERCIALES Y OTRAS

El valor de \$ 61.544.745 son obligaciones presentes de la Corporación, surgida a raíz de sucesos pasados, a su vencimiento, y para cancelarla, la Corporación espera desprenderse de recursos que incorporan beneficios económicos.

5.2. APORTES

A la fecha los aportes ascienden a \$399.829.215

El Patrimonio de la Corporación está constituido por:

- a) El aporte de los miembros fundadores y adherentes
- b) Aportes y auxilios que reciban de entidades oficiales y privadas
- c) Donaciones, herencias y legados con beneficio de inventario que reciba de personas naturales y jurídicas.
- d) Los productos o beneficios que obtenga la Corporación de sus actividades docentes e investigativas.
- e) Sus asignaciones permanentes
- f) Excedentes obtenidos de su actividad educativa.

5.3. RESULTADOS DE EJERCICIOS ANTERIORES

Contiene las asignaciones permanentes para 31 de diciembre 2023 son de \$2.362.281.391, los saldos anuales vigentes son:

EXCEDENTES 2008	885.413.548
EXCEDENTES 2009	121.054.471
EXCEDENTES 2010	46.936.094
EXCEDENTES 2011	1.095.738
EXCEDENTES 2012	118.005.031
EXCEDENTES 2013	116.287.617
EXCEDENTES 2014	24.101.794
EXCEDENTES 2015	342.655.554
EXCEDENTES 2016	53.348.984
EXCEDENTES 2017	438.042.374
EXCEDENTES 2019	150.459.989
EXCEDENTES 2022	64.880.198

Los detalles se observan en las Actas de Asamblea que aprueban los estados financieros.

6. INFORMACION DE APOYO PARA LAS PARTIDAS DE INGRESOS Y GASTOS

6.1. INGRESOS Y OTROS INGRESOS


Los ingresos comparativos 2022-2023 organizado por modalidad, surtieron las siguientes cifras:


DESCRIPCION	2023	2022
Educación Superior (Tecnología)	712.272.807	762.840.138
ETDH (Técnicos laborales)	1.764.523.578	1.460.033.420
Cursos de Extension	112.666.060	62.330.900
Otros (Der.de Grado, Carné, inscripc, nivelaciones)	119.974.263	96.768.509
Arrendamiento Divisa	180.075.000	185.000.000
TOTAL INGRESOS BRUTOS	2.889.511.708	2.566.972.967


6.2. GASTOS DE PERSONAL

El mayor costo de la Corporación es el recurso humano el cual fue el siguiente:

DESCRIPCION	2023	2022
Docentes	728.873.757	637.769.930
Empleados Administrativos	601.931.736	424.890.736
Directivos (docentes y administrativos)	399.237.332	348.149.947
Mercadeo	147.190.793	150.229.761
Vigilancia y Mantenimiento	193.846.456	177.672.551
Aseadores	44.702.968	37.410.406
Registro y control	41.256.918	35.446.027
Honorarios	23.681.671	47.709.112
Otros (Dotación, Capacitaciones, Exámenes Ocupa)	11.733.151	15.673.866
Total Gastos de Recurso Humano	2.192.454.782	1.874.952.336


Natalia Andrea Forero Gómez
Representante Legal
C.C. 43.254.682


Gonzalo Alberto Lopez Laverde
Revisor Fiscal
C.C. 71.616.187
28729-T


Alejandro Rendón Villa
Contador Público
C.C. 71.366.027
135100-T